

Fiduralp

FIDUCIAIRE & CONSEIL RHÔNE-ALPES

DISTRICT FOOTBALL HTE SAVOIE

COMPTES ANNUELS du 01/07/2024 au 30/06/2025

SOMMAIRE

- Compte de résultat

- Bilan Actif - Passif

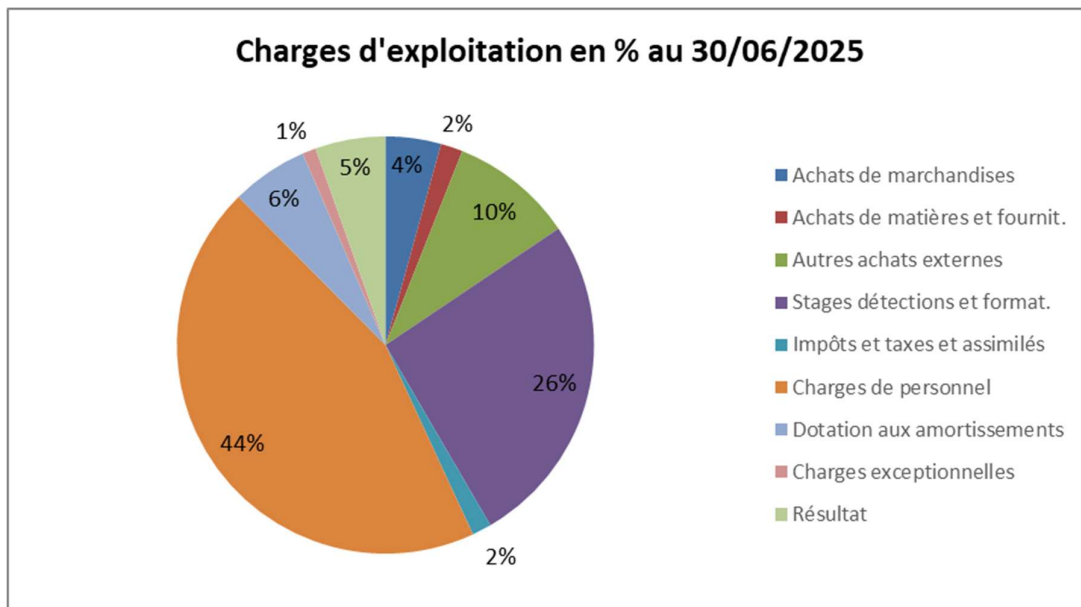
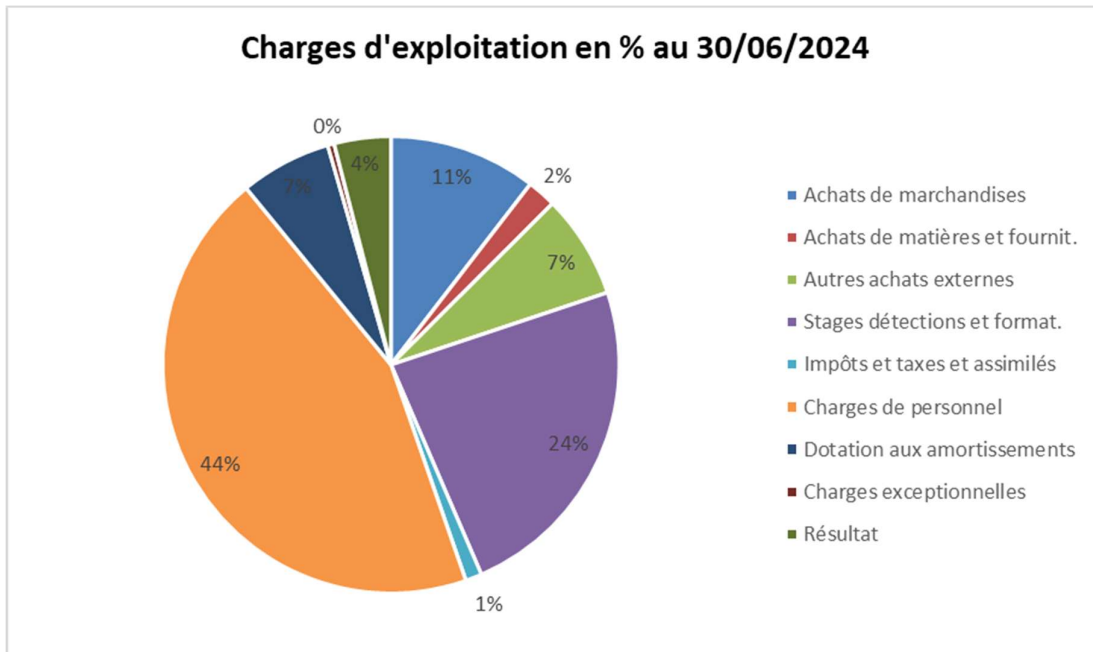
COMPTE DE RÉSULTAT

DISTRICT DE FOOTBALL HAUTE-SAVOIE ET PAYS DE GEX

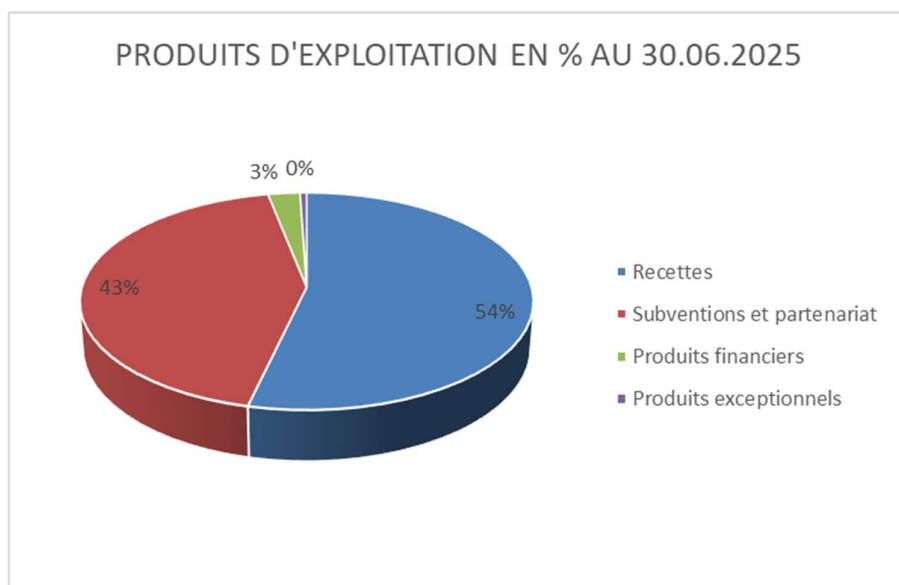
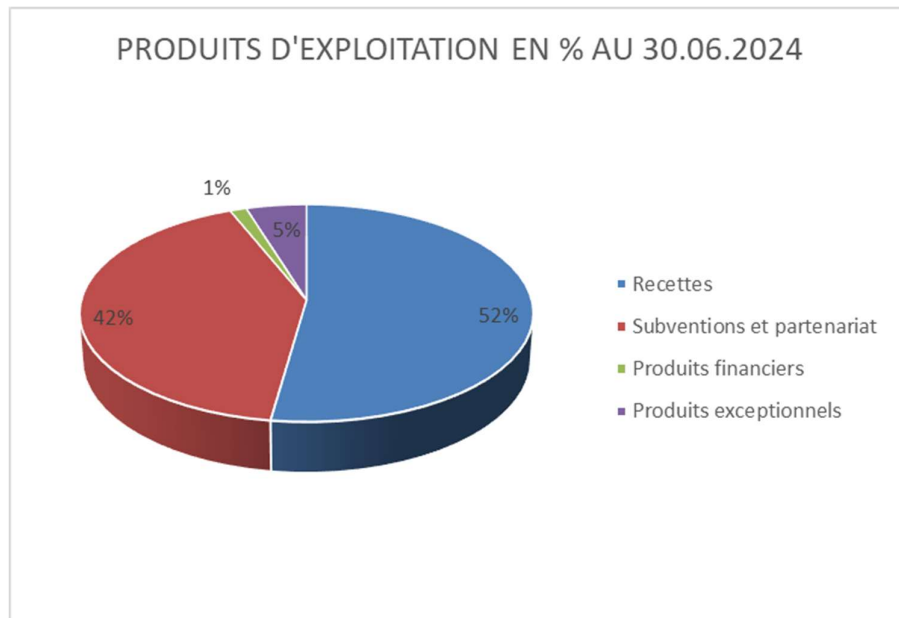
COMPTE DE RÉSULTAT EN EUROS DU 01 JUILLET 2024 AU 30 JUIN 2025

CHARGES	30/06/25 12 mois	30/06/24 12 mois	Différence	PRODUITS	30/06/25 12 mois	30/06/24 12 mois	Différence
CHARGES D'EXPLOITATION				PRODUITS D'EXPLOITATION			
<i>Achats de marchandises</i>	38 926	93 018	-54 092	<i>Recettes</i>	485 290	464 191	21 099
Imprimerie	5 455	5 014	441	Cotisations clubs	157 845	147 180	10 665
Récompenses	5 295	4 152	1 143	Amendes et réclamations	73 340	82 470	-9 130
Matériel équipement sportif	4 665	55 911	-51 246	Amendes disciplinaires	179 430	175 196	4 234
Frais coupe District	23 511	27 941	-4 430	<i>Activités annexes</i>			
				- Divers, équipements et ind.kms	74 675	59 345	15 330
<i>Achats de matières et fournit.</i>	15 416	18 266	-2 850	<i>Subventions et partenariat</i>	390 822	369 655	21 167
Eau, EDF, chauffage	7 827	8 234	-407	Conseil Régional et Dept. Rhône Alpes			
Petit matériel	788	3 002	-2 214	- Fonctionnement et formation	26 857	5 738	21 119
Fournitures de bureau	4 110	4 123	-13	- Référent sportif	32 100	32 100	
Carburants	2 691	2 907	-216	- Subvention véhicule (Conseil régional)	5 940	5 940	
				- Subvention exceptionnelle	960	1 500	-540
<i>Autres achats externes</i>	86 574	65 314	21 260	- Subvention équipements	15 000	11 712	3 288
Entretien et réparations	10 975	15 903	-4 928	Conseil Départemental de l'Ain			
Locations	2 220	2 220		- Fonctionnement	2 205	2 194	11
Assurances	5 102	4 754	348	Ministère de la Ville, de la Jeunesse et des Sports M.V.J.S.			
Frais des commissions, AG et missions	27 326	25 877	1 449	- A.N.S.	24 000	25 500	-1 500
Honoraires	33 417	7 983	25 434	F.F.F			
Poste , télécommunications	6 503	7 004	-501	- Aides salaires CDFa/FAFA	10 500	10 000	500
Autres frais	1 031	1 573	-542	- Indemnités préformation	9 894	8 626	1 268
				- Contrat d'objectifs	77 661	76 311	1 350
<i>Stages détections et format.</i>	235 240	209 971	25 269	- Divers	13 329	16 578	-3 249
Arbitres	50 452	51 223	-771	L.A.U.R.A. FOOT			
Féminines	11 925	14 490	-2 565	- Fonctionnement	88 436	87 228	1 208
Éducateurs	64 466	60 706	3 760	- Aide salaire CTD	25 000	50 000	-25 000
Foot en salle	5 299	3 474	1 825	- Divers	22 480	3 770	18 710
Indemnités kilométriques et divers	56 948	52 218	4 730	- Subvention exceptionnelle	8 960	3 208	5 752
Sport étude	46 150	27 860	18 290	Partenariats			
				- Divers	27 500	29 250	-1 750
<i>Impôts et taxes et assimilés</i>	13 547	10 334	3 213	Produits financiers	23 230	11 767	11 463
Taxes sur les salaires	7 101	6 524	577	Produits exceptionnels	4 815	42 798	-37 983
Autres taxes	6 446	3 810	2 636	- Reprise provision	3 767		3 767
				- Divers	1 048	33 486	-32 438
<i>Charges de personnel</i>	402 049	394 300	7 749	- Produits sur exercice antérieur		9 312	-9 312
Salaires	219 149	216 457	2 692				
Charges sociales	182 900	177 843	5 057				
<i>Dotation aux amortissements</i>	53 706	57 479	-3 773				
<i>Charges exceptionnelles</i>	9 486	4 072	5 414				
Pertes sur créances	350	305	45				
Provision pour risque	9 136	3 767	5 369				
Résultat	49 213	35 657	13 556				
TOTAL	904 157	888 411	15 746	TOTAL	904 157	888 411	15 746

COMPARATIF CHARGES D'EXPLOITATION



COMPARATIF PRODUITS D'EXPLOITATION



BILAN

BILAN ACTIF

ACTIF		Exercice N 30/06/2025 12			Exercice N-1 30/06/2024 12	Ecart N / N-1	
		Brut	Amortissements et dépréciations (à déduire)	Net	Net	Euros	%
	Capital souscrit non appelé (I)						
ACTIF IMMOBILISÉ	Immobilisations incorporelles						
	Frais d'établissement						
	Frais de développement						
	Concessions, brevets et droits similaires						
	Fonds commercial (1)						
	Autres immobilisations incorporelles						
	Avances et acomptes						
	Immobilisations corporelles						
	Terrains	35 393	10 947	24 446	24 446		
	Constructions	921 118	797 088	124 031	157 888	33 857	21.44
	Installations techniques, matériel et outillage	30 338	24 822	5 516	7 498	1 983	26.44
	Autres immobilisations corporelles	300 408	286 413	13 995	31 211	17 216	55.16
	Immobilisations en cours						
Avances et acomptes							
Immobilisations financières (2)							
Participations mises en équivalence							
Autres participations							
Créances rattachées à des participations							
Autres titres immobilisés	10 260		10 260	10 000	260	2.60	
Prêts							
Autres immobilisations financières	30		30	30			
Total II	1 297 548	1 119 270	178 278	231 074	52 796	22.85	
ACTIF CIRCULANT	Stocks et en cours						
	Matières premières, approvisionnements						
	En-cours de production de biens						
	En-cours de production de services						
	Produits intermédiaires et finis						
	Marchandises						
	Avances et acomptes versés sur commandes						
	Créances (3)						
	Clients et comptes rattachés	15 391		15 391	9 644	5 747	59.60
	Autres créances				11 381	11 381	100.00
Capital souscrit - appelé, non versé							
Valeurs mobilières de placement	53 767		53 767	52 170	1 597	3.06	
Disponibilités	1 348 754		1 348 754	1 240 330	108 424	8.74	
Charges constatées d'avance (3)							
Total III	1 417 912		1 417 912	1 313 524	104 388	7.95	
Comptes de Régularisation	Frais d'émission d'emprunt à étaler (IV)						
	Primes de remboursement des obligations (V)						
	Ecart de conversion actif (VI)						
TOTAL GÉNÉRAL (I+II+III+IV+V+VI)	2 715 460	1 119 270	1 596 190	1 544 598	51 592	3.34	

(1) Dont droit au bail

(2) Dont à moins d'un an

(3) Dont à plus d'un an

BILAN PASSIF

PASSIF		Exercice N 30/06/2025 12	Exercice N-1 30/06/2024 12	Ecart N / N-1	
				Euros	%
CAPITAUX PROPRES	Capital (Dont versé :) Primes d'émission, de fusion, d'apport Ecart de réévaluation	1 069 986	1 034 329	35 657	3.45
	Réserves Réserve légale Réserves statutaires ou contractuelles Réserves réglementées Autres réserves				
	Report à nouveau				
	Résultat de l'exercice (Bénéfice ou perte)	49 213	35 657	13 556	38.02
	Subventions d'investissement Provisions réglementées	11 880	17 820	5 940	33.33
	Total I	1 131 078	1 087 806	43 273	3.98
	AUTRES FONDS PROPRES	Produit des émissions de titres participatifs Avances conditionnées			
	Total II				
PROVISIONS	Provisions pour risques Provisions pour charges	9 136	3 767	5 369	142.53
	Total III	9 136	3 767	5 369	142.53
DETTES (1)	Dettes financières Emprunts obligataires convertibles Autres emprunts obligataires Emprunts auprès d'établissements de crédit Concours bancaires courants Emprunts et dettes financières diverses				
	Avances et acomptes reçus sur commandes en cours				
	Dettes d'exploitation Dettes fournisseurs et comptes rattachés	290 308	305 041	14 734	4.83
	Dettes fiscales et sociales	126 009	130 984	4 975	3.80
	Dettes sur immobilisations et comptes rattachés Autres dettes	159		159	
Comptes de Régularisation	Produits constatés d'avance (1)	39 500	17 000	22 500	132.35
	Total IV	455 976	453 025	2 951	0.65
	Ecart de conversion passif (V)				
TOTAL GÉNÉRAL (I+II+III+IV+V)		1 596 190	1 544 598	51 592	3.34

(1) Dettes et produits constatés d'avance à moins d'un an

455 976

453 025



THONON-LES-BAINS

Le Vertilis - 10 ter, rue de l'Europe
74200 Thonon-Les-Bains

T. 04 50 70 15 39
fiduralp@fiduralp.com

WWW.FIDURALP.COM

SAINT JEAN DE MAURIENNE

ZI. Les Plans - Rue Jean Monnet
73300 Saint Jean de Maurienne

T. 04 79 64 05 76
fiduralpm@fiduralpm.com

JUVIGNY

Pôle d'Expertise Tertiaire - 196, rue Georges Charpak
74100 Juvigny

T. 04 50 87 82 50
fiduralpa@fiduralp.com



Société d'Expertise Comptable
Inscrite au tableau de l'Ordre des Experts-Comptables