



LIGUE AUVERGNE-RHÔNE-ALPES DE FOOTBALL

L'AuRAFoot. l'amour du jeu

## MESSAGERIE OFFICIELLE L'AuRAFoot PREMIERE CONNEXION ET CONFIGURATION

### 1. Si vous vous connectez pour la première fois à un compte Google

Rendez-vous sur <https://mail.google.com/a/laurafoot.net> puis cliquez sur le bouton « Connexion » en haut à droite de la fenêtre.



### 2. Si vous possédez déjà un compte Google

Cliquer sur « Utiliser un autre compte »





LIGUE AUVERGNE-RHÔNE-ALPES DE FOOTBALL

LAuRAFoot. l'amour du jeu

## MESSAGERIE OFFICIELLE LAuRAFoot PREMIERE CONNEXION ET CONFIGURATION

Saisissez votre nouvelle adresse mail officielle « xxxxxx@laurafoot.net » (Ici le compte exemple est [500003@laurafoot.net](mailto:500003@laurafoot.net))

Google  
Connexion  
Utiliser votre compte Google

Adresse e-mail (ou numéro de téléphone)

500003@laurafoot.net

[Adresse e-mail oubliée ?](#)

S'il ne s'agit pas de votre ordinateur, utilisez le mode invité pour vous connecter en mode privé.  
[En savoir plus sur l'utilisation du mode invité](#)

[Créer un compte](#) [Suivant](#)

Saisir votre mot de passe dont l'explication a été envoyée par mail à tous les Présidents de clubs. Vous pouvez cocher la case « Afficher le mot de passe » pour vérifier votre saisie

Google  
Bienvenue

500003@laurafoot.net

Saisissez votre mot de passe

Afficher le mot de passe

[Mot de passe oublié ?](#) [Suivant](#)



LIGUE AUVERGNE-RHÔNE-ALPES DE  
FOOTBALL

LAuRAFoot. l'amour du jeu

## MESSAGERIE OFFICIELLE LAuRAFoot PREMIERE CONNEXION ET CONFIGURATION

Sur la fenêtre suivante, cliquez sur « J'ai compris »



Bienvenue dans votre nouveau compte

Bienvenue dans votre nouveau compte : 500003@laurafoot.net. Votre administrateur laurafoot.net choisit l'édition Google Workspace et les autres services Google auxquels vous pouvez accéder depuis ce compte.

L'administrateur de votre organisation gère ce compte ainsi que les données Google qui lui sont associées ([en savoir plus](#)). Cela signifie qu'il a accès à vos données et peut les traiter, y compris le contenu de vos communications, vos interactions avec les services Google et les paramètres de confidentialité de votre compte. Il peut aussi supprimer votre compte et vous empêcher d'accéder aux données associées.

Si votre organisation vous fournit un accès à des services gérés par un administrateur, comme Google Workspace, votre utilisation de ces services est régie par le contrat d'entreprise de votre organisation. Outre ce contrat, vous pouvez également consulter la [Déclaration de confidentialité de Google Cloud](#).

Si votre administrateur vous permet d'utiliser des services Google autres que Google Workspace lorsque vous êtes connecté au compte 500003@laurafoot.net, votre utilisation de ces services sera régie par leurs conditions d'utilisation respectives, comme les [Conditions d'utilisation de Google](#) et les [Règles de confidentialité de Google](#), et d'autres [Conditions d'utilisation](#) spécifiques à ces services. Si vous n'acceptez pas ces conditions d'utilisation ou si vous ne souhaitez pas que Google gère vos données de cette manière, n'utilisez pas ces autres services Google avec le compte 500003@laurafoot.net. Vous pouvez aussi personnaliser vos paramètres de confidentialité à l'adresse [myaccount.google.com](#).

Votre utilisation des services Google avec ce compte est également régie par les règles internes de votre organisation.

J'ai compris

**Vous êtes connecté à votre boîte mail et vous devez protéger votre compte comme expliqué ci-après.**



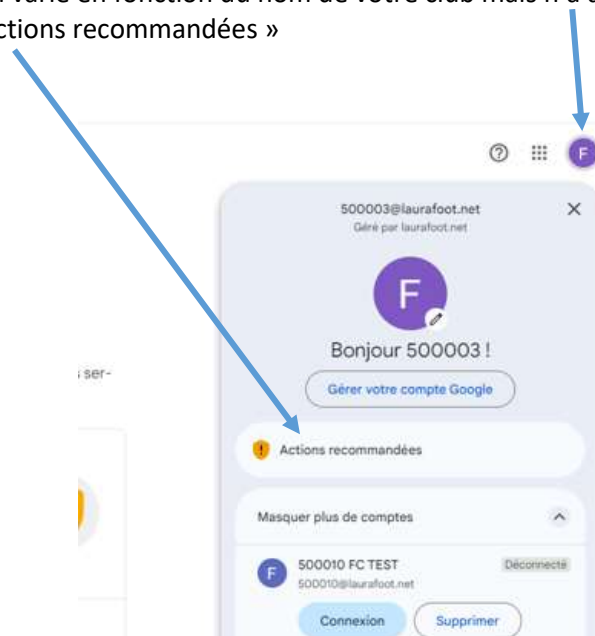
LIGUE AUVERGNE-RHÔNE-ALPES DE FOOTBALL

LAuRAFoot. l'amour du jeu

## MESSAGERIE OFFICIELLE LAuRAFoot PREMIERE CONNEXION ET CONFIGURATION

### Protéger votre compte avec une adresse mail de secours et/ou un numéro de téléphone.

Il est très important d'augmenter la sécurité de votre compte. Pour se faire cliquer sur la petite image tout à fait en haut à droite. Cette inscription varie en fonction du nom de votre club mais n'a aucune influence sur la manipulation. Puis cliquez sur le bouton « Actions recommandées »

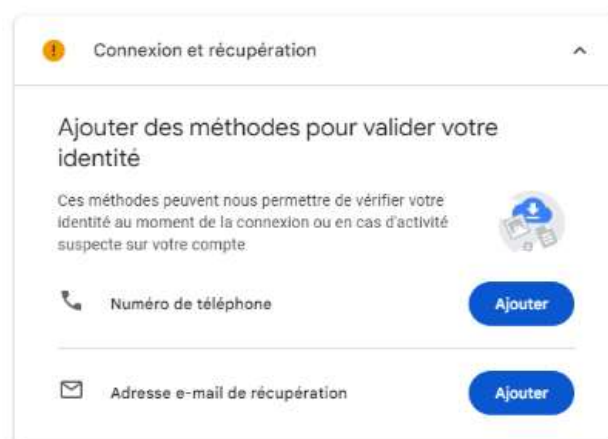


Vous aurez le choix entre « Numéro de téléphone de récupération » et « Adresse e-mail de récupération » pour sécuriser votre compte. Il est fortement conseillé de configurer les deux moyens de récupération pour une sécurité optimale.



### Check-up Sécurité

Vous avez des actions recommandées





LIGUE AUVERGNE-RHÔNE-ALPES DE  
FOOTBALL

LAuRAFoot. l'amour du jeu

## MESSAGERIE OFFICIELLE LAuRAFoot PREMIERE CONNEXION ET CONFIGURATION

### Configurer un numéro de téléphone

Cliquez sur Ajouter un numéro de téléphone, on vous demandera à nouveau votre mot de passe de messagerie puis une fenêtre s'ouvrira où vous devrez le renseigner. Cliquez sur le bouton « suivant » une fois le pays et le numéro de téléphone entrés. Puis sur « Obtenir un code »

← Google

### Validez votre numéro de téléphone

500003@laurafoot.net

Validez votre numéro de téléphone afin que nous puissions vous aider si vous oubliez votre mot de passe

🇫🇷 Saisissez un numéro de téléphone

SUIVANT

Renseignez le code reçu par SMS puis cliquez sur « Valider ». Une fois cela fait, votre compte sera sécurisé et vous pourrez récupérer votre mot de passe par SMS en cas de perte de celui-ci.

### Configurer une adresse de récupération

← Google

### Ajouter une adresse e-mail de récupération

500003@laurafoot.net

Google peut utiliser votre adresse e-mail de récupération pour vous contacter en cas d'activité suspecte ou si vous avez besoin d'aide pour vous connecter. [En savoir plus](#)

Saisissez votre adresse e-mail

SUIVANT



LIGUE AUVERGNE-RHÔNE-ALPES DE FOOTBALL

LAuRAFoot. l'amour du jeu

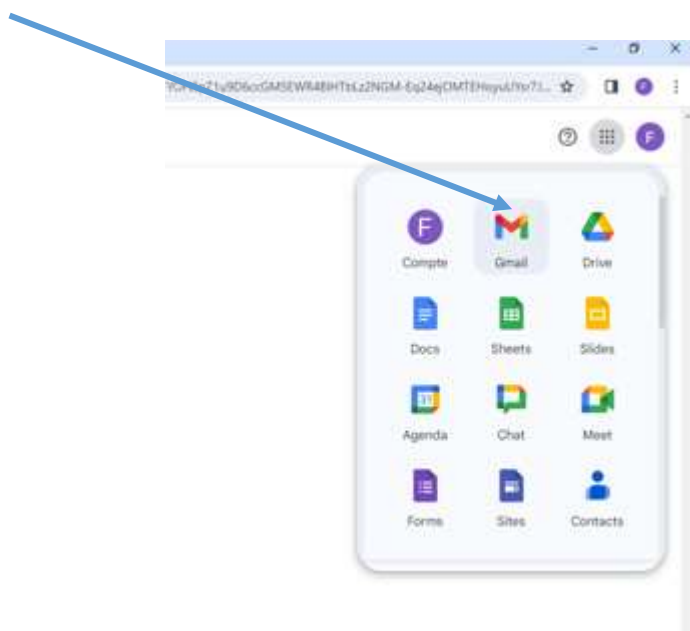
## MESSAGERIE OFFICIELLE LAuRAFoot PREMIERE CONNEXION ET CONFIGURATION

Une fois l'adresse renseignée, cliquez sur « enregistrer ». Un code de validation sera envoyé sur l'adresse que vous venez d'indiquer. C'est grâce à cette adresse que vous pourrez récupérer l'accès à votre compte en cas de perte de mot de passe.


Une fois ces opérations réalisées, votre compte Google et votre messagerie officielle sont 100% sécurisés et opérationnels.

### Accès à votre messagerie

Cliquer sur le « M Gmail »



Cette page s'affiche :



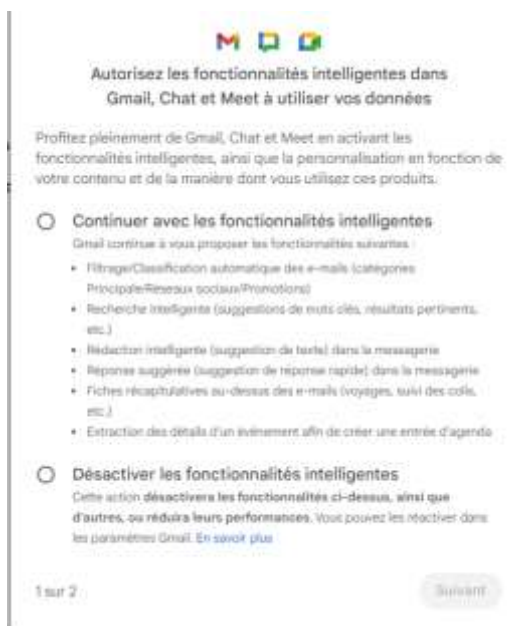


LIGUE AUVERGNE-RHÔNE-ALPES DE FOOTBALL

L'AuRAFoot. l'amour du jeu

## MESSAGERIE OFFICIELLE L'AuRAFoot PREMIERE CONNEXION ET CONFIGURATION

Google vous propose ses fonctionnalités supplémentaires, vous pouvez prendre la décision de les activer ou non. Cela n'impactera pas la messagerie officielle.

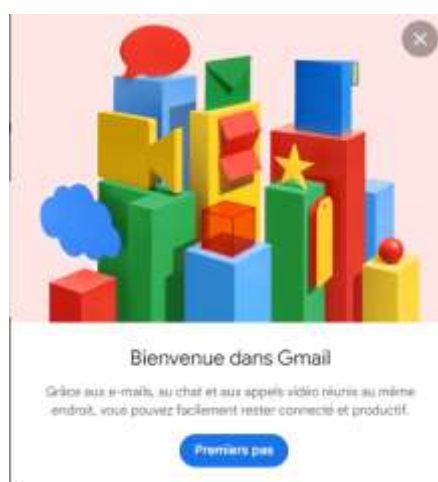


Une fois les fonctionnalités intelligentes acceptées ou non. Cliquer sur « Actualiser »

Les paramètres de votre compte ont changé. Vous devez actualiser Messagerie Ligue Auvergne Rhône Alpes de Football.

Actualiser

Vous êtes connecté à votre messagerie.





LIGUE AUVERGNE-RHÔNE-ALPES DE FOOTBALL

LAURAfoot, l'amour du jeu

## MESSAGERIE OFFICIELLE LAURAfoot IMPORTER SES CONTACTS DEPUIS ZIMBRA VERS GMAIL

- Les clubs nouvellement créés en 2024/2025 ne sont pas concernés par cette partie -

Les mails de votre ancienne messagerie ne sont pas importés sur votre nouvelle messagerie. Si vous souhaitez conserver des anciens messages, rendez-vous sur votre ancienne messagerie :

1. Cliquez sur votre mail, puis cliquez sur « Transférer ».
2. En destinataire, saisissez votre nouvelle adresse de messagerie : [500003@laurafoot.net](mailto:500003@laurafoot.net), puis cliquez sur « Envoyer ».

### Exporter/Importer ses contacts depuis Zimbra vers Gmail.

#### Exporter ses contacts depuis Zimbra

1. Sur la messagerie Zimbra, cliquez sur « Préférences » puis sur « Importer/Exporter » :

The screenshot shows the Zimbra web interface. The top navigation bar includes 'Mail', 'Contacts', 'Calendrier', 'Tâches', 'Préférences', and 'Open Drive'. The 'Préférences' menu is highlighted. On the left sidebar, the 'Importer/Exporter' option is also highlighted. The main content area shows the 'Importer' and 'Exporter' sections. The 'Importer' section has a 'Rechercher' field with a dropdown menu and a 'Destination' field. The 'Exporter' section has a 'Type' dropdown menu with options for 'Contacts', 'Calendrier', and 'Contacts', and a 'Source' dropdown menu with the option 'Tous les dossiers'. There are 'Importer' and 'Exporter' buttons at the bottom of each section.





LIGUE AUVERGNE-RHÔNE-ALPES DE FOOTBALL

L'AuRAFoot, l'amour du jeu

## MESSAGERIE OFFICIELLE LAuRAFoot IMPORTER SES CONTACTS DEPUIS ZIMBRA VERS GMAIL

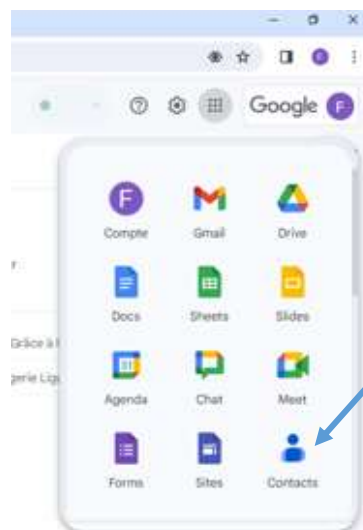
2. Dans la partie « Exporter », choisir « Contacts » puis dans la liste déroulante « Contacts du compte ». **Dans Source choisir « Contacts »** et cliquez sur le bouton en bas à droite « Exporter » :



3. Un fichier « Contacts.csv » sera téléchargé sur votre ordinateur. **Gardez ce fichier pour l'importer sur votre messagerie Gmail.**

### Importer ses contacts sur Gmail

1. Sur votre compte Google, en haut à droite, cliquez sur le carré « Application » puis sur « Contacts » :



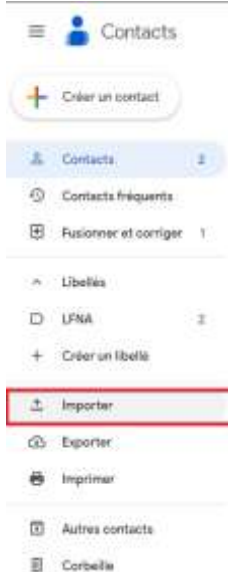


LIGUE AUVERGNE-RHÔNE-ALPES DE FOOTBALL

LAuRAFoot, l'amour du jeu

## MESSAGERIE OFFICIELLE LAuRAFoot IMPORTER SES CONTACTS DEPUIS ZIMBRA VERS GMAIL

2. Une fois sur l'application « Contacts », cliquez sur « Importer » :



3. Un pop-up s'ouvre. Choisissez un nom de libellé (Zimbra sur la capture ci-dessous) sous lequel vos contacts seront importés. Cliquez sur « Sélectionner un fichier » puis choisissez le fichier « Contacts.csv » préalablement exporté. Cliquez sur « Importer » ! Vous retrouverez la totalité de vos contacts dans Gmail



Veuillez noter que les listes de distribution ne sont importées, seuls les contacts le sont.



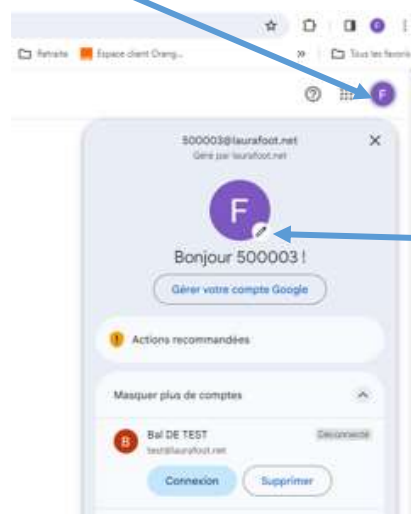
LIGUE AUVERGNE-RHÔNE-ALPES DE FOOTBALL

LAuRAFoot. l'amour du jeu

## MESSAGERIE OFFICIELLE LAuRAFoot PREMIERE CONNEXION ET CONFIGURATION

### Ajout du logo de votre club.

Sur votre compte Google, cliquer sur la petite image tout à fait en haut à droite et sur l'icône crayon.



Et cliquer sur « Ajouter une photo de profil »



Organisez votre boîte mail en créant des sous-dossiers « Libellés », et profitez pleinement de vos nouvelles applications GSuite. Cliquez [ici](#)

**Pour tout problème d'accès à la messagerie (identifiants incorrects, messages d'erreurs, etc.), envoyez un mail à l'adresse suivante : [informatique@laurafoot.fff.fr](mailto:informatique@laurafoot.fff.fr)**