



**ECOLE
DE FOOT**


Réunion de Rentrée DAP

(Dvpt et Animation des Pratiques)

Vendredi 7 Septembre

« En route vers notre Coupe du Monde 2019 !! »

SOMMAIRE

1. Organisation de la pratique (terrains – lois du jeu – administratif - GIFE...)
 2. Plateforme My Coach By FFF
 3. Festival u13
 4. Football féminin (PPF – plateaux – CdM 2019...)
 5. Projet Club
 6. Futsal
 7. Arbitrage et formations
- 

Rappel Philosophie

Du jeu
sans enjeu

Laisser
jouer

Le même temps de
jeu pour tous :

un droit pour les
enfants

un devoir pour les
éducateurs

Arbitrage
des jeunes
par les
jeunes

Respect des lois
du jeu et des
formes de
pratique

(parents derrière la main
courante)

*La compétition a une définition en fonction de l'âge. Il y a une éducation à la compétition.
Arbitrage des jeunes par les jeunes : se réunir avant le plateau pour se mettre d'accord sur les rôles de chacun. Rappeler le rôle des éducateurs (si but marqué sur une grossière erreur d'arbitrage ne pas le valider)*

1. Organisation de la pratique

Rappels

- Les lois du jeu sont accessibles sur le site du district en rubrique Pratique / Foot Animation ou rubrique Arbitrage (Relance protégée en u7 et u9)
- Feuilles de plateaux : manuscrites et à retourner par mail à l'adresse feuillesdematchs@haut Savoie-paysdegex.fff.fr (disponibles dans la rubrique document ou avec les plateaux)
- Organisation spatiale
- Les interclubs : dates fixées sur le calendrier du Foot Animation
- Guide Interactif du Football des Enfants (GIFE) (lien disponible en bas du site internet)
- Les actions promotionnelles (DT – FF – JN u7) Toutes les dates et lieux connus sont sur le PV Technique

2. Plateforme My Coach By FFF

Assistant numérique des éducateurs qui permet de gérer et organiser la vie d'un collectif grâce à 6 fonctionnalités :


- Gestion des effectifs
- Echanges par mail et sms
- Suivi des matchs
- Organisation des entrainements
- Statistiques
- Calendrier



LE + :
Synchronisation des données FFF

3. Festival u13

- 1 seule équipe par club engagée
- Présence obligatoire
- Tirs au but avant le début des rencontres (cf GIFE)
- Privilégier l'arbitrage des rencontres par des jeunes arbitres (sous couvert de l'arbitre du club ou de l'éducateur)



Module
arbitrage des
jeunes par les
jeunes



- Festival -
FOOT U13
Pitch

4. Le Football Féminin

Calendrier de la pratique



Comment participer ??

Plateaux Ecole de Football Féminin

U9F – U11F – U13F

Rentrée du Football Féminin

Samedi 22 septembre 2018 à Beaumont

Plateau 1 Samedi 20 Octobre 2018
Plateau 2 Samedi 24 novembre 2018

Plateau de Noël

Samedi 8 ou 16 décembre 2018 (INDOOR)

Plateau 3 Samedi 2 mars 2019
Plateau 4 Samedi 13 avril 2019

Fête du Football Féminin

Samedi 25 mai 2019 à Cornier

Mise
en ligne

- Sur le site du district 3 semaines avant la date du plateau

Création

- D'équipes de club ou en entente avec plusieurs clubs

Inscription
et choix du
site

- Renseigner le formulaire

Confirmation

- 10 jours avant la date du plateau

Jour J

- Accueil par le club recevant
- Animation du plateau

La rentrée du Foot Féminin



FOOTBALL FEMININ

C'EST LA RENTREE!

CATEGORIES U9F, U11F, U13F, U15F et U17F

Inscription via Google Forms

SAMEDI 22 SEPTEMBRE 2018
STADE FREDERIC MEYER - BEAUMONT
A partir de 9h00

ENSEMBLE
VERS LA COUPE DU MONDE
2019

LE MOMENT
DE BRILLER™

Concerne les équipes U9F, U11F et U13F

- Faites jouer vos filles entres elles,
- Rassembler les joueuses de 2 ou 3 clubs
- Inscrivez vos équipes de club, d'entente et ou de secteur.

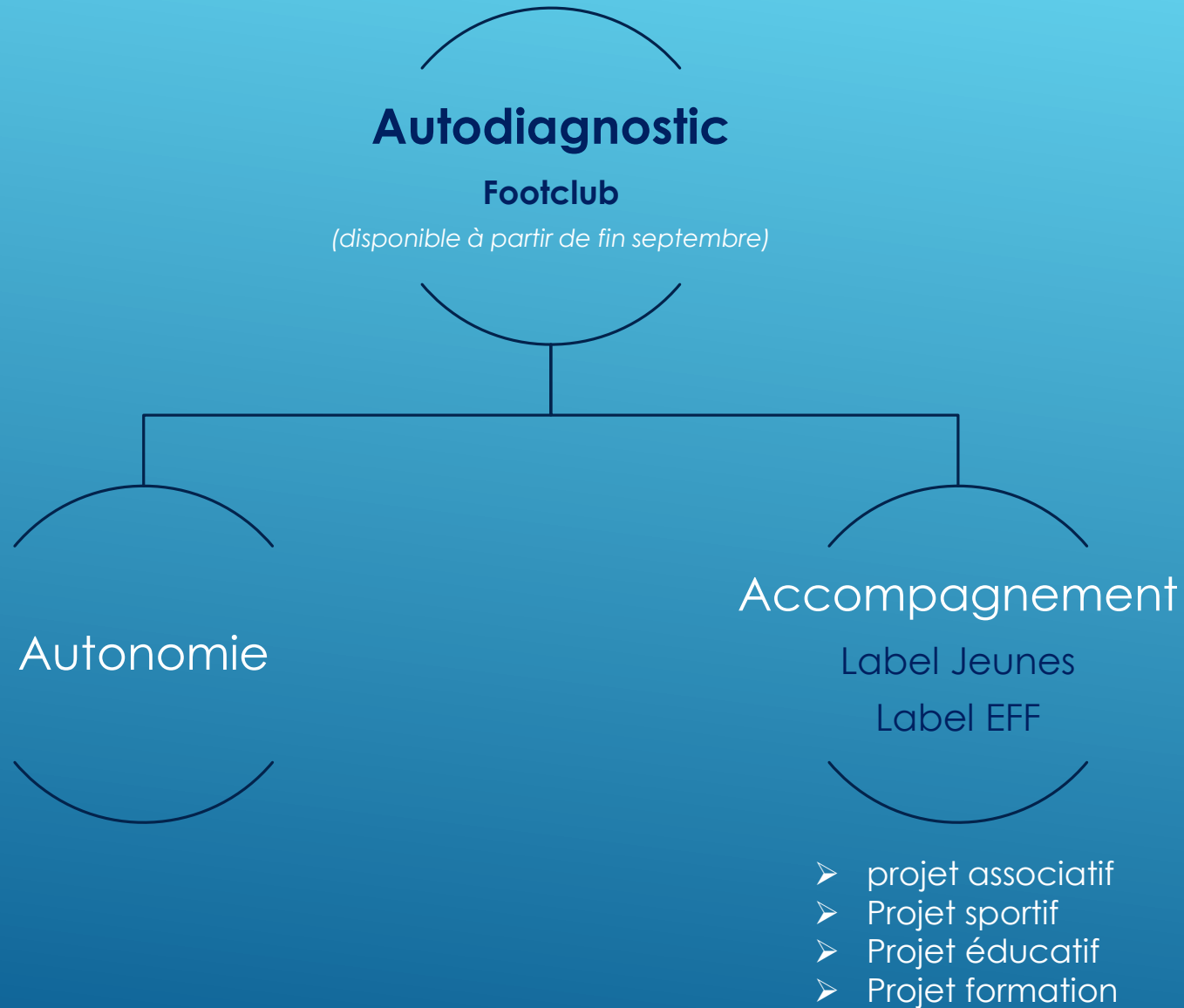
Inscription en ligne, avant le samedi 15 septembre 2018

Pour accéder au bulletin d'inscription, cliquer ici
<https://goo.gl/forms/noKQSaZ121DAOO8I2>

Pour tous renseignements supplémentaires :
David LOPEZ - 06.68.92.03.99
(Educateur Départemental en Charge du football Féminin)

5. Le Projet Club

Aide à la structuration associative



Clubs en fin de droit :

- Ballaison
- Marignier
- Morzine
- Semnoz-Vieugy
- Sillingy

6. Le Futsal

Objectif 1

Faire découvrir l'activité Futsal

Fiche d'action

Objectif: 5 séances d'animation futsal

Date: Mercredis des mois de Janvier et Février

Public: U9 et U11 Mixte

Objectif 2

Proposer une pratique futsal

Fiche d'action

Objectif: 4 Plateaux

Date: Samedi des mois de Janvier et Février

Public: U9 et U11 Mixte



6. Arbitrage et formations

- Arbitrage féminin et module « Arbitrage des jeunes par les jeunes » (animé par l'arbitre du club ou resp. technique)
- Modules u7 à u13 (CFF1 du 6 au 9 déc. Annecy) (inscriptions site district)
- Module Accompagnateur d'Equipe Jeunes (animé par le resp. technique) en attente de réception du module

MERCI

BONNE SAISON

« Just Play, Have Fun, Enjoy The Game » Mickael JORDAN*

** jouez, amusez-vous, prenez du plaisir*

ANNEXES



U7

Dimension des terrains

- 30m x 20m
- Surface 8m
- Cages 4m
- Remise en jeu 6m
- 5 matchs 8'



U9

Dimension des terrains

- 35/40m x 25/30m
- Surface 8m
- Cages 4m
- Remise en jeu 6m
- 5 matchs de 10'



U11



- En cas d'infraction du GB sur la relance ou sur la passe en retrait, Coup Franc Indirect sur la ligne des 13m perpendiculaire à l'endroit où la faute a été commise.
- Zone technique obligatoire et à respecter

COUPS FRANCS DIRECTS

Fautes commises par imprudence, par témérité ou par excès d'engagement :

- ⇒ Donner ou essayer de donner un coup de pied à l'adversaire
- ⇒ Faire ou essayer de faire un croche-pied à un adversaire
- ⇒ Sauter sur un adversaire
- ⇒ Charger un adversaire
- ⇒ Frapper ou essayer de frapper un adversaire
- ⇒ Bousculer un adversaire
- ⇒ Tacler un adversaire
- ⇒ Tenir un adversaire
- ⇒ Toucher délibérément le ballon des mains (sauf GB dans sa surface)

COUPS FRANCS INDIRECTS

- ⇒ Jouer d'une manière jugée dangereuse
- ⇒ Faire obstacle à l'évolution d'un adversaire
- ⇒ Empêcher le GB de lâcher le ballon des mains
- ⇒ Hors-jeu

Fautes spécifiques du GB :

- ⇒ Garder le ballon en sa possession plus de 6" avant de le lâcher des mains
- ⇒ Toucher une nouvelle fois le ballon des mains après l'avoir lâché ; sans qu'il ait été touché par un autre joueur
- ⇒ Toucher le ballon des mains sur passe délibérée du pied faite par un coéquipier
- ⇒ Toucher le ballon des mains directement sur rentrée de touche effectuée par un coéquipier



L' INTERCLUBS U7/U11 ou U7/U13

4 terrains pour les U7 :

- Formule Festifoot à 8 équipes
- Formule Poules (de 8 à 20 équipes)

1 terrain pour les U11 ou U13 :

- Formule Poules (de 2 à 5 équipes)

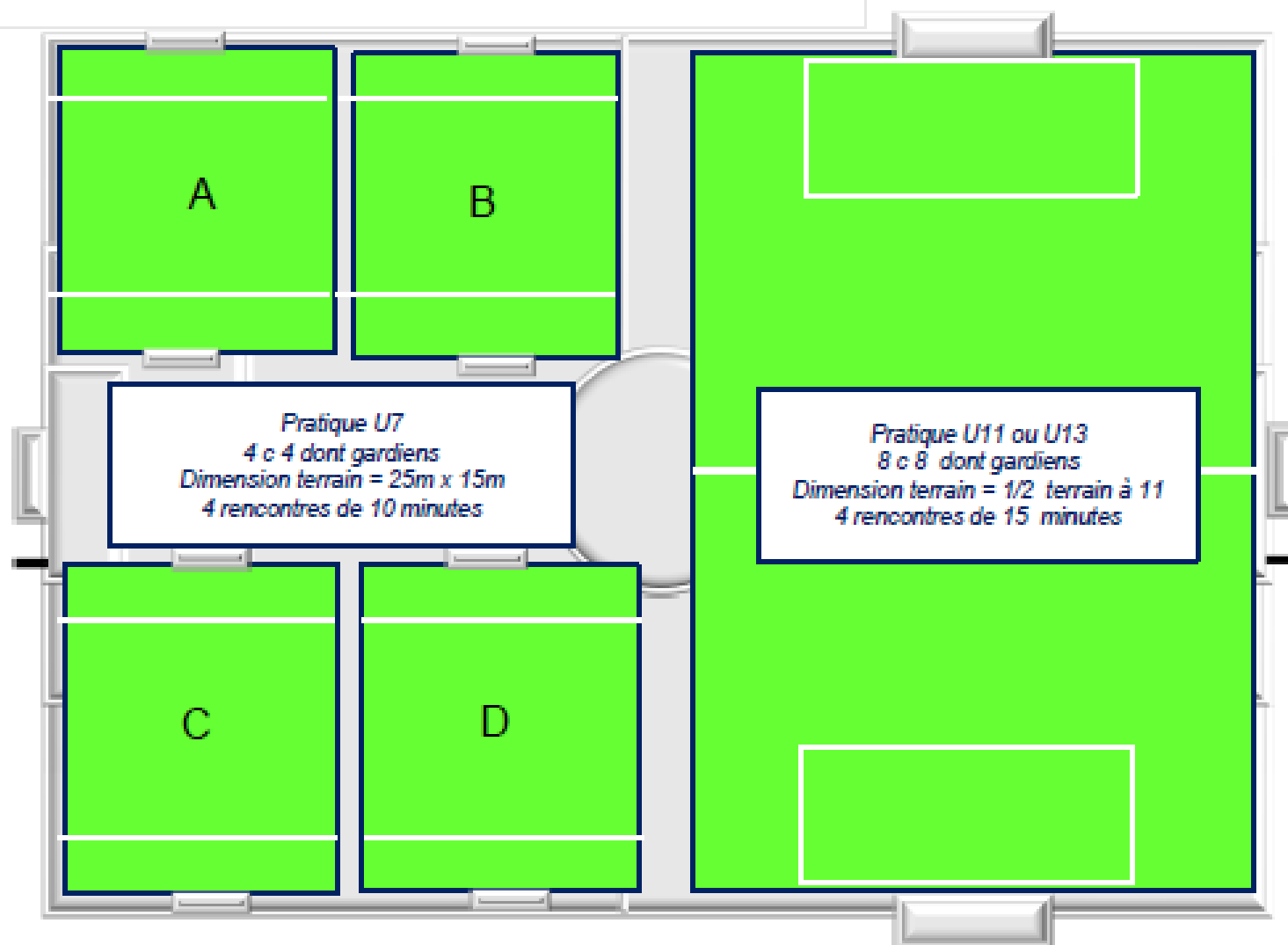
ARBITRAGE :

- U7/U9

Educatif de l'extérieur du terrain

- U11/U13

Par une équipe qui ne joue pas



Les lois du jeu sont les mêmes que sur la pratique traditionnelle

L' INTERCLUBS U7/U11 ou U7/U13

4 terrains pour les U7 :

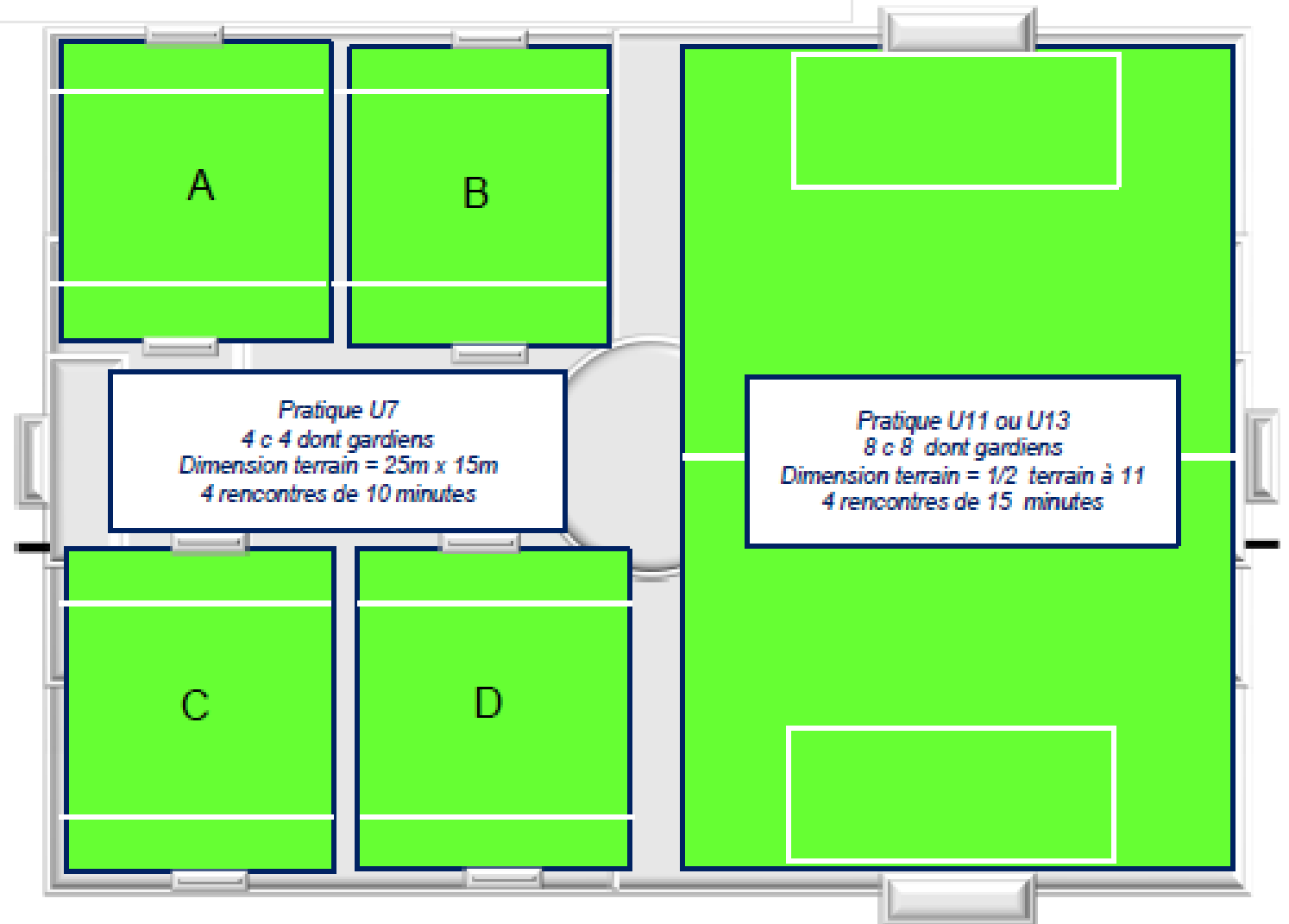
- Formule Festifoot à 8 équipes
- Formule Poules (de 8 à 20 équipes)

1 terrain pour les U11 ou U13 :

- Formule Poules (de 2 à 5 équipes)

ARBITRAGE :

- U7/U9
Educatif de l'extérieur du terrain
- U11/U13
Par une équipe qui ne joue pas





L'INTERCLUBS U7/U9

3 terrains pour les U7 :

- Formule Poules (de 4 à 15 équipes)

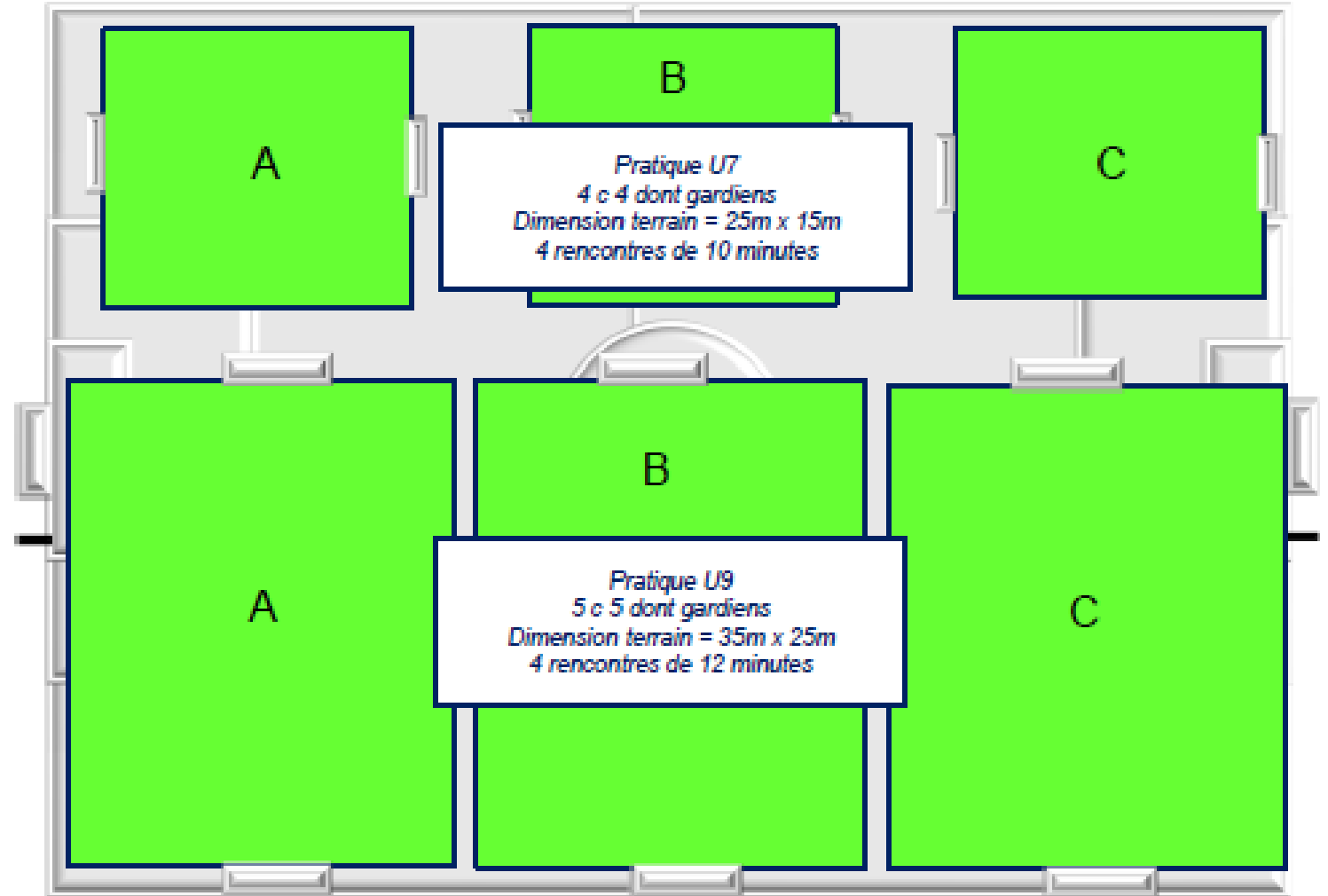
3 terrains pour les U9 :

- Formule Poules (de 4 à 15 équipes)

ARBITRAGE :

- U7/U9

Educatif de l'extérieur du terrain



Les lois du jeu sont les mêmes que sur la pratique traditionnelle

DEPUIS 2011

MY COACH FOOTBALL CLASSIC

L'ASSISTANT NUMÉRIQUE DES ÉDUCATEURS

My Coach Football Classic est une plateforme à destination des encadrants d'équipes.

Elle permet de gérer et d'organiser la vie d'un collectif grâce à six fonctionnalités principales :



EFFECTIF

Fiches joueurs, données administratives, médicales et sportives



SMS / MAIL

Envoi de convocations et messages à destination de tout ou partie de l'effectif



MATCH

Composition, fiche de match, scouting



ENTRAÎNEMENT

Planification des séances, création et consultation de fiches exercices



STATISTIQUES

Analyses chiffrées des performances du groupe et individuelles



CALENDRIER

Emploi du temps, planification des événements de l'équipe



Plus de 3200 fiches exercices créées par les coaches de la communauté sont consultables sur la plateforme et son application mobile.

La plateforme s'accompagne d'une application mobile qui permet d'accéder à ses données à tout moment. L'éducateur peut également y saisir les informations de match directement depuis le bord terrain sur son smartphone.



EN 2018

MY COACH BY FFF

My Coach et la FFF s'associent pour mettre à disposition de tous les encadrants d'équipe un outil digital qui répond à tous les besoins de gestion d'effectif

SYNCHRONISATION DES DONNÉES DE LA FFF :

Informations du club : nom, contact, adresse, président

Niveaux de diplômes : affichage de votre niveau de diplôme et accès aux formations fédérales

Classement : consultation de vos classements pour chaque compétition

Calendrier : intégration de l'ensemble de vos matchs et actualisation des résultats

Licenciés : importation rapide de votre effectif à partir des licenciés de votre club



INTÉGRATION DU SAVOIR-FAIRE DE LA FFF :

Plus de **300 procédés d'entraînements** sous forme de fiches exercices construits par la DTN – consultables selon votre niveau de diplômes

Tests PPF (tests officiels permettant d'évaluer le niveau de vos joueurs) – consultables selon votre licence



Un outil disponible sur **PC** et une **application mobile** bord de terrain

ET POUR LES DIRIGEANTS ?

My Coach by FFF offre également un accès réservé aux dirigeants. Ils pourront accéder aux informations pratiques de l'équipe. Le contenu pédagogique est quant à lui réservé aux éducateurs.

ACCÉDER À MY COACH BY FFF

- 1** Pour accéder à My Coach by FFF, il est obligatoire de créer un compte sur l'espace FFF.
Pour se faire rendez-vous sur : www.mon-espace.fff.fr/inscription/
- 2** Une fois inscrit à l'espace FFF rendez-vous sur : www.mycoach.fff.fr
La connexion se fait avec l'identifiant FFF

Une nouvelle page s'ouvre afin de configurer la plateforme My Coach by FFF !
- 3** Cliquer sur « Configurer mes équipes »
Toutes les équipes renseignées par les clubs sont affichées
- 4** Sélectionner l'équipe qui correspond à l'éducateur
Cliquer sur « Suivant »
- 5** Sélectionner les joueurs qui composent l'équipe
Cliquer sur « Terminer »

**L'ÉDUCATEUR PEUT DÉSORMAIS
UTILISER GRATUITEMENT
MY COACH BY FFF**

Jour de Coupe FICHE DESCRIPTIVES



Une épreuve technique au choix avant chaque rencontre

Chaque rencontre est précédée d'une épreuve technique. En cas de match nul, le résultat de la série sera déterminant.

- « Coup de pied de réparation »
- « 1 c 1 après conduite »

FORMULE RENCONTRE AU CHOIX	
3 X 20 minutes	2 x 30 minutes
A X B C X D	A X B C X D
VAINQUEUR M1 X PERDANT M2 VAINQUEUR M2 X PERDANT M1	VAINQUEURS PERDANTS
VAINQUEUR M1 X VAINQUEUR M2 PERDANT M1 X PERDANT M2	Les lois du jeu et l'espace de jeu sont identiques à ceux du critérium U12/U13

Organisation des coups de pieds de réparation

- 4 tireurs par match,
- Faire tirer une fois tout le monde,
- Dont le gardien de but
- En cas d'égalité à la fin de la série un 5ème tireur s'avance ...



Points sur la formule championnat :

Victoire : 4 Pts

Egalité : 2 Pts pour l'équipe vainqueur au défi d'avant match

Egalité : 1 Pts pour l'équipe perdante au défi d'avant match

Perdant : 0 Pts

En cas d'égalité à la fin du plateau final :

1- Goal-average particulier.

2- Meilleure attaque

3- Goal-average général

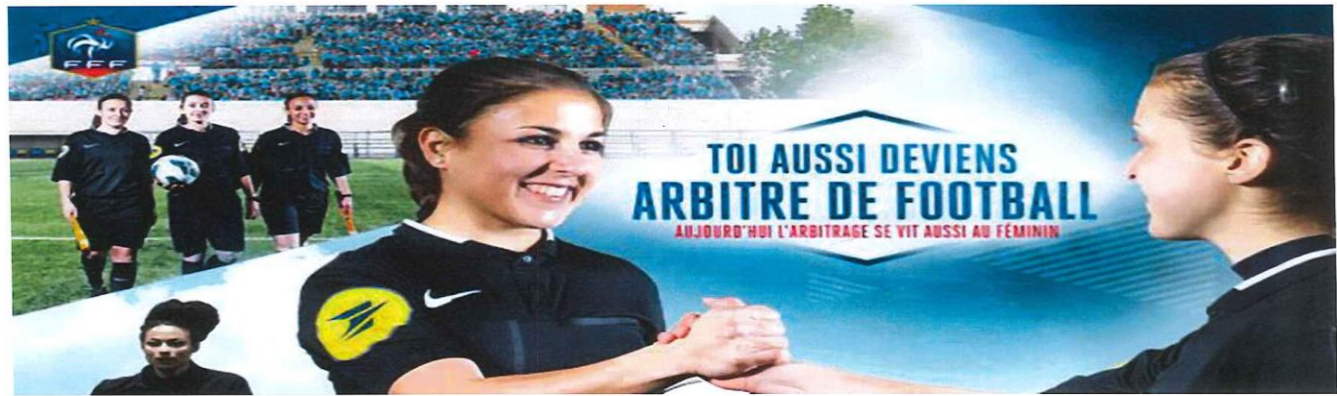
4- Meilleure défense

5- Tirage au sort

OBJECTIF PRIORITAIRE

1

CDA
2018/2019



25/06/2017

Développer l'Arbitrage Féminin

25

Le plan d'actions de notre District

RECRUTEMENT

D'ARBITRES

FÉMININES

- ✓ Visite de tous les clubs/équipes féminins au cours de la saison 2018/2019.
- ✓ Interventions auprès des sections sportives féminines.
- ✓ Gratuité des frais de formation pour les candidates jusqu'à la fin de la mandature (juin 2020).
- ✓ Possibilité pour les joueuses seniors d'arbitrer des championnats de jeunes ou seniors le samedi.
- ✓ Possibilité pour les jeunes joueuses U15/U18 d'arbitrer le dimanche matin en U15 garçon.
- ✓ Opération parrainage 1 ARBITRE = 1 ARBITRE

OBJECTIF PRIORITAIRE


2

CDA 2018/2019

ARBITRAGE

DES JEUNES

PAR LES JEUNES



Arbitrage des jeunes par les jeunes

Une Solution

- Production *d'un kit "clé en mains"* de formation de l'arbitrage des jeunes joueurs par les jeunes joueurs utilisable dans tous les clubs de Districts et de Ligue (6 heures).
- Le confier à tous les éducateurs responsables d'une équipe U13 qui proposeront cette formation durant la saison en collaboration avec les arbitres du club.
- Expérimentation dans 1 ligue pilote: Normandie



Arbitrage des jeunes par les jeunes

Une volonté commune de la DTN et de la DTA

➤ 4 objectifs:

1. Faire découvrir l'arbitrage à de jeunes joueurs en les plaçant en situation d'arbitre et d'arbitre assistant.
2. Leur apprendre les règles du jeu de manière ludique pour améliorer leur culture tactique.
3. Leur faire prendre conscience de la difficulté d'arbitrer pour abaisser le nombre d'incivilités sur les terrains.
4. Susciter d'éventuelles vocations.



Arbitrage des jeunes par les jeunes

Le Concept

- 4 **blocs** de formation terrain et salle
- Des exercices pratiques et tactiques, de la vidéo, des jeux (de rôles, de l'oie, biathlon, mémofoot)

Pour rappel: utilisation des fiches PEF